

PERCHÈ TAGINA

Il nostro grès porcellanato è l'unico che può entrare in qualsiasi fabbricato, perché si adatta a diversi contesti e destinazioni d'uso, per soddisfare ogni esigenza, grazie agli spessori che oggi sono diventati tre: indoor, outdoor e urban.


Le nostre collezioni interpretano perfettamente le nuove esigenze di creare ambienti in continuità e in simbiosi tra loro nel passaggio tra interno ed esterno.

Mettiamo a disposizione del cliente quanto di più avanzato la tecnologia ceramica oggi possa fornire, allargando di fatto l'impiego di questi materiali a ogni spazio architettonico: un prodotto unico, esclusivo e di grande impatto visivo, capace di trasformare qualsiasi ambiente in un autentico capolavoro.

WHY TAGINA

Our porcelain tile is the only one that can be used in any building, because it adapts to different contexts and uses, to meet every need, thanks to the thicknesses that today have become three for indoor, outdoor and urban.

Our collections perfectly represent the new requirements to create environments in continuity and in symbiosis between them in the transition between interior and exterior. We make available to our customers the most advanced ceramic technology we can supply today, extending the use of these materials to every architectural space: a unique, exclusive product with a great visual impact, capable of transforming any environment into an authentic masterpiece.





VANTAGGI ADVANTAGES

20 mm 30 mm

 **RESISTENTE / RESISTANT**

 **MONOLITICO / MONOLITHIC**

 **PRATICO / PRACTICAL**

 **INGELIVO / FROST RESISTANT**


 **DRENANTE / DRAINING**


 **ANTISCIVOLO / ANTISLIP**

 **FUNZIONALE / FUNCTIONAL**




30 mm

 **CARRABILITÀ A SECCO / HIGHLY RESISTANT TO LOADS**
Permette il posizionamento senza ausilio di collanti.
Allows laying without the use of adhesive.

 **CARICO DI ROTTURA / BREAKING LOAD**
2,5 volte superiore al 20 mm.
2,5 times more than 20 mm.

 **RESISTENZA ALLA FLESSIONE / BENDING STRENGTH**
Elevata.
High.

 **ANTIVENTO / WINDPROOF**
Il peso elevato garantisce stabilità ed un maggiore ancoraggio al terreno.
The heavy weight guarantees stability and a strongest anchorage to the ground.

SISTEMI DI POSA LAYING SYSTEM



POSA TRADIZIONALE / STANDARD LAYING



**POSA SU GHIAIA E SABBIA /
LAYING ON GRAVEL AND SAND**



POSA SOPRAELEVATA / RAISED LAYING



POSA SU ERBA / LAYING ON GRASS





Serie **PIETRA REGALE** - Colore CHIANGALE
fondo rettificato 60x60 (10mm) / fondo compact rettificato 60x60 (20mm) / fondo compact rettificato 90x90 (30mm)